

Cargas Movimentadas pelo Complexo Portuário de Itajaí - Janeiro a Fevereiro 2016

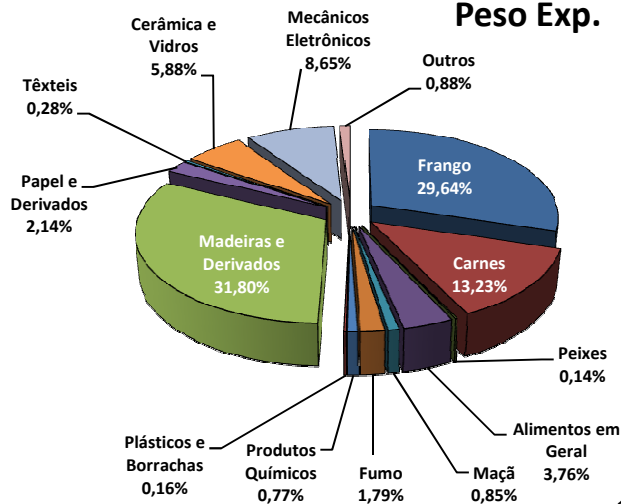
Exportações

	Peso Líquido (Ton.)	US\$
Frango	204.860	290.693,000
Carnes	91.399	177.927,000
Peixes	996	1.861,000
Alimentos em Geral	26.012	21.496,000
Maçã	5.896	3.243,000
Fumo	12.389	64.422,000
Produtos Químicos	5.327	16.917,000
Plásticos e Borrachas	1.114	2.960,000
Madeiras e Derivados	219.782	145.245,000
Papel e Derivados	14.794	8.458,000
Têxteis	1.946	9.372,000
Cerâmica e Vidros	40.615	18.078,000
Mecânicos Eletrônicos	59.809	242.467,000
Outros	6.107	12.626,000
Total	691.046	1.015.765,000

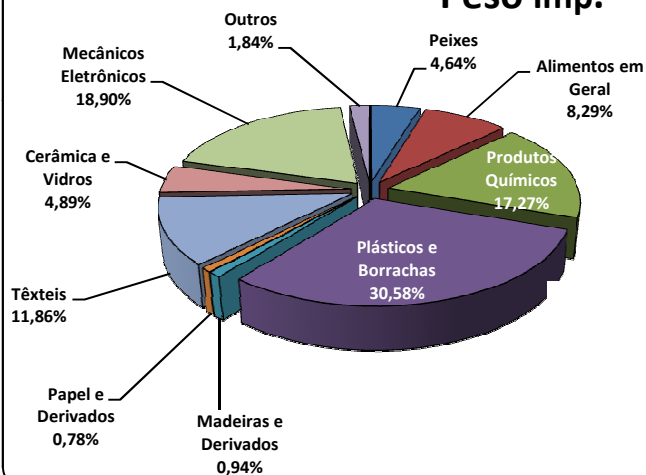
Importações

	Peso Líquido (Ton.)	US\$
Peixes	18.160	19.938,000
Alimentos em Geral	32.438	47.636,000
Produtos Químicos	67.561	118.055,000
Plásticos e Borrachas	119.666	164.826,000
Madeiras e Derivados	3.670	4.055,000
Papel e Derivados	3.068	5.342,000
Têxteis	46.409	137.709,000
Cerâmica e Vidros	19.143	14.496,000
Mecânicos Eletrônicos	73.955	294.869,000
Outros	7.207	32.809,000
Total	391.277	839.735,000

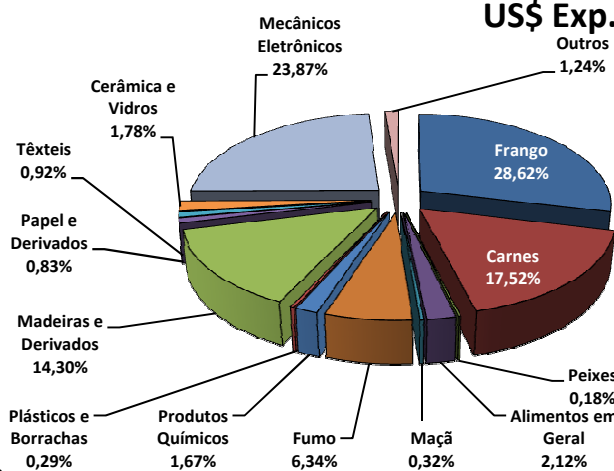
Peso Exp.



Peso Imp.



US\$ Exp.



US\$ Imp.

